

**ANEP**

AREA DE PROYECTOS  
DIRECCIÓN SECTORIAL DE  
INFRAESTRUCTURA  
CONSEJO DIRECTIVO CENTRAL

OBRA  
**EDIFICIO CODICEN - SUBSUELO**

DEPARTAMENTO MONTEVIDEO

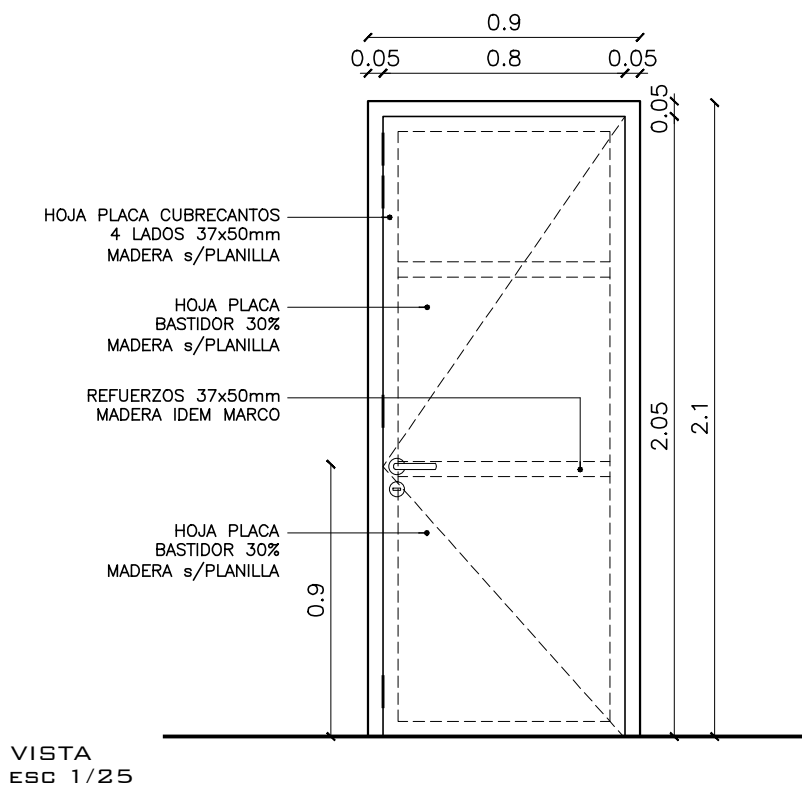
FECHA

2022

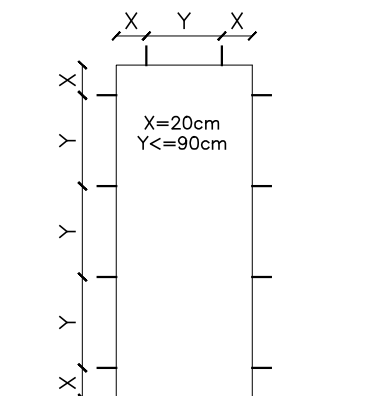
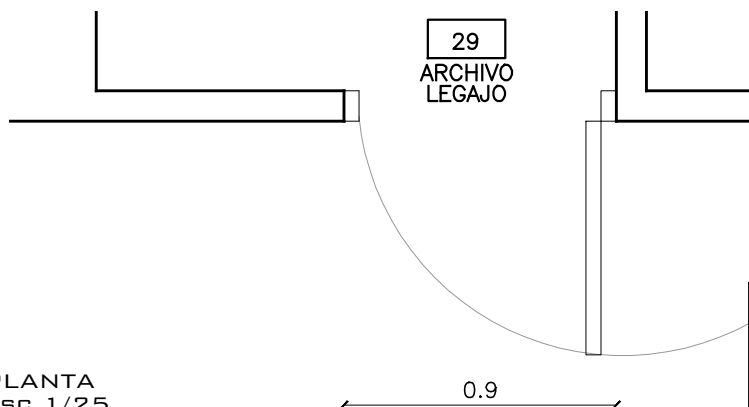
ANEXO

HOJA

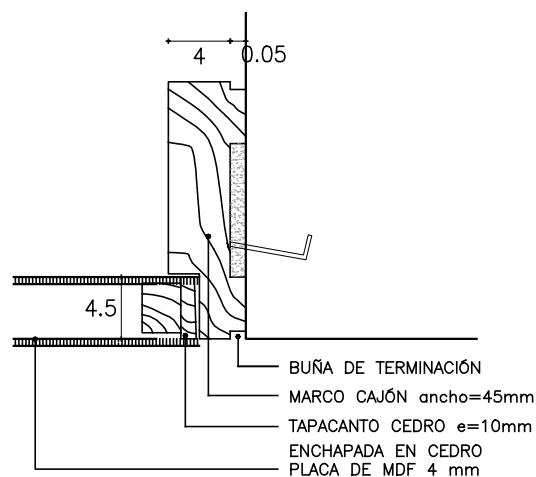
--



PLANTA  
ESC 1/25



ANCLAJE DE MARCO  
ESCALA 1/50



DETALLE MARCO  
ESCALA 1/5

**NOTA**

- TODAS LAS MEDIDAS SE VERIFICARAN EN OBRA.
- LOS MARCOS SE AMURARAN SIN SU CORRESPONDIENTES HOJAS, Y DEBERAN ENTREGARSE PROTEGIDOS CONTRA EVENTUALES MANCHAS PRODUCIDAS POR MORTERO DE CAL O CEMENTO.
- TODAS LAS ABERTURAS SE DIBUJAN VISTAS DESDE EL EXTERIOR.

ESCALA 1/25

-

**PUERTA BATIENTE**

DETALLE DE MATERIALES											
TIPO		C05	CANTIDAD		1	IZQ. DER.	- 1	UBICACION	LOCAL 29		
MARCO	TIPO				CAJON		MAT.		EUCALIPTUS	SECCION 2" x ANCHO DE MURO	
	TAPAJUNTA						MAT.		EUCALIPTUS	SECCION 1/2" x 2"	
	ANCLAJE				TACOS DE EXPANSION PARA YESO, TORNILLOS c/TARUGOS				TERM. SELLADOR + 3 MANOS ESMALTE COLOR s/MCP		
HOJA PUERTA	PUERTA	PLACA	ESPESOR		45mm		ESTRUCTURA		BASTIDOR ALAMO 30%		
			REVESTIMIENTO MDF 4mm				TERM. SELLADOR + 3 MANOS ESMALTE COLOR s/MCP				
		TABLERO	CUBRECANTO		4 CANTOS 37x50mm		IDEM MARCO + REFUERZOS EN HOJA 37x50mm s/ESQUEMA				
			ESTRUCTURA		MAT.		SECCION				
			PAÑOS		MAT.		TERM.				
		MACIZA	MATERIAL				SECCION				
							SECCION				
VIDRIO TIPO									SECCION		
HERRAJES	MOVIMIENTO		CANTIDAD	4	TIPO	BISAGRAS 102x89mm A. INOX. MATE TIPO HAFELE STAR TEC					
	MANIOBRA			1		MANIJA ACERO INOX MATE TIPO HAFELE SARA CON BOCALLAVE + BARRA ACERO INOX ø51mm					
	CIERRE			1		CERROJO DE SEGURIDAD DOBLE PALETA D/EMBUTIR					